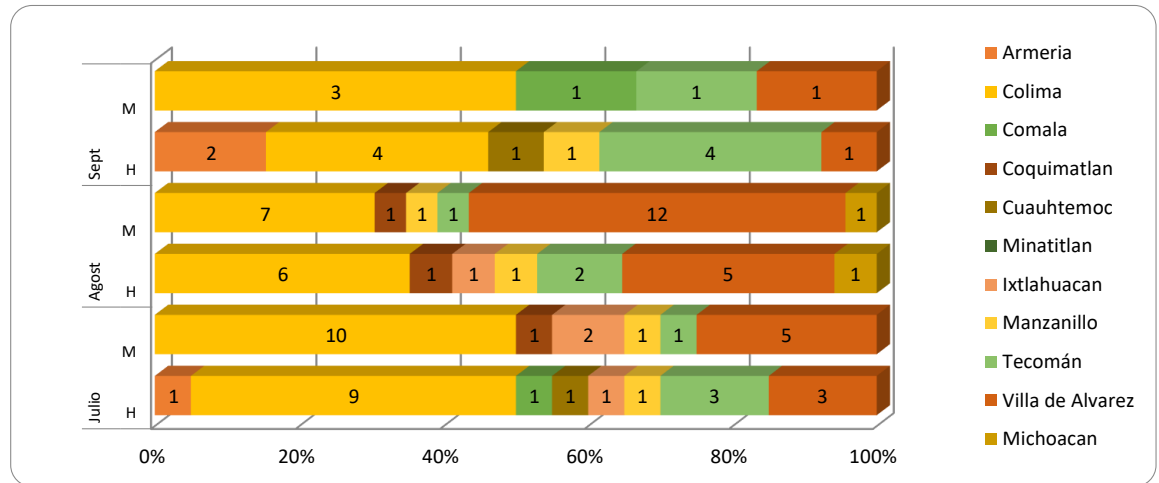


SERVICIOS DE SALUD DE SALUD DEL ESTADO DE COLIMA  
ADMINISTRACIÓN DE LA BENEFICENCIA PUBLICA

ANALITICO DE APOYOS OTORGADOS POR SEXO DE ACUERDO A LA DISTRIBUCIÓN GEOGRAFICA  
3ER TRIMESTRE 2024

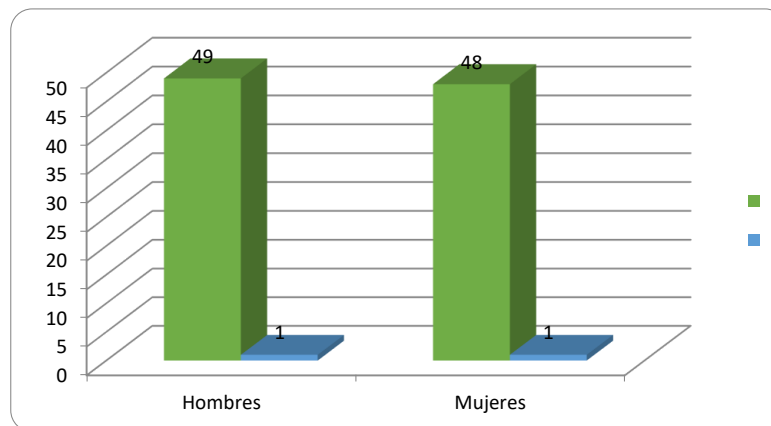
Mpio	Mes		Julio		Agost		Sept		No. DE PACIENTES
	H	M	H	M	H	M			
Armeria	1				2				3
Colima	9	10	6	7	4	3			39
Comala	1					1			2
Coquimatlan		1	1	1					3
Cuauhtemoc	1				1				2
Queseria									0
Minatitlan									0
Ixtlahuacan	1	2	1						4
Manzanillo	1	1	1	1	1				5
Tecomán	3	1	2	1	4	1			12
Villa de Alvarez	3	5	5	12	1	1			27
									97
<b>Hombres</b>	20		16		13				49
<b>Mujeres</b>		20		22		6			48
									97
<b>TOTAL EDO</b>	40		38		19				97
Michoacan			1	1					2
Guerrero									0
Jalisco									0
<b>Hombres</b>	0		1		0				1
<b>Mujeres</b>		0		1		0			1
<b>TOTAL F. EDO</b>	0		2		0				2
									99
<b>Total</b>	40		40		19				99



SERVICIOS DE SALUD DE SALUD DEL ESTADO DE COLIMA  
 ADMINISTRACIÓN DE LA BENEFICENCIA PÚBLICA DEL ESTADO DE COLIMA

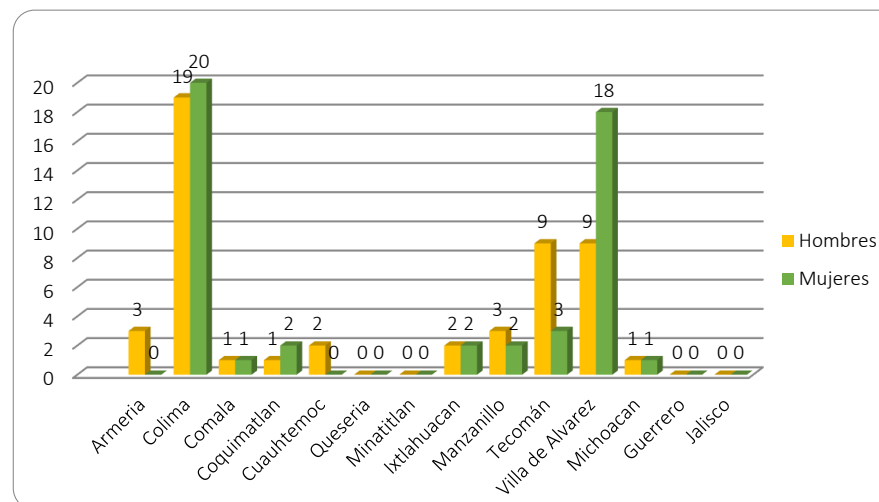
RESUMEN DE APOYOS OTORGADOS POR SEXO DE ACUERDO A LA DISTRIBUCIÓN GEOGRÁFICA  
 EJERCICIO 2024

Hombres	Mujeres	Total	%
49	48	97	98%
1	1	2	2%
<b>50</b>	<b>49</b>	<b>99</b>	<b>100.00%</b>
<b>50</b>	<b>49</b>	<b>99</b>	<b>100.00%</b>



ANALITICO DE PACIENTES BENEFICIADOS POR MUNICIPIO

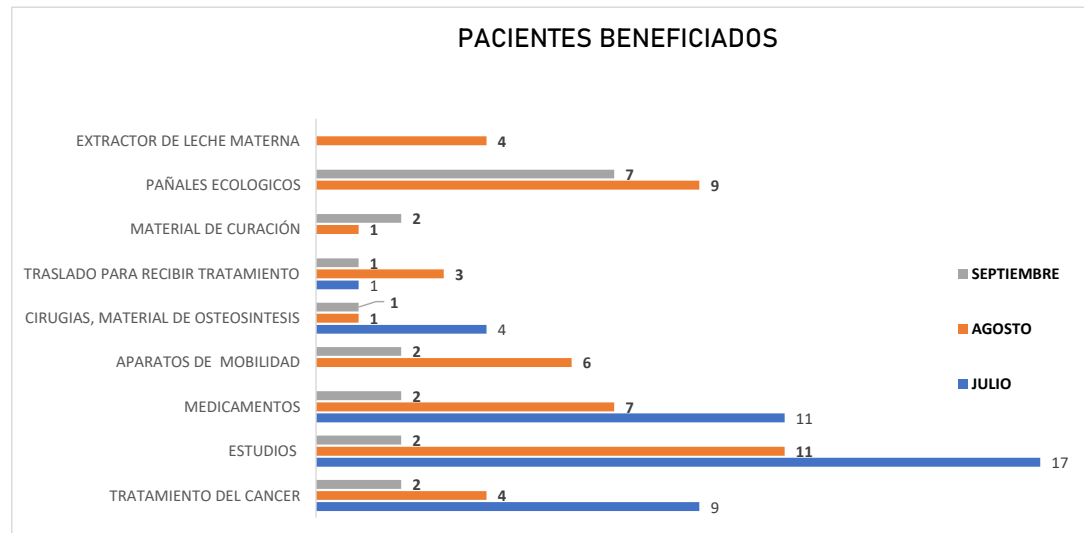
Mpio / Sexo	Hombres	Mujeres	Total
Armeria	3	0	3
Colima	19	20	39
Comala	1	1	2
Coquimatlan	1	2	3
Cuahtemoc	2	0	2
Queseria	0	0	0
Minatitlan	0	0	0
Ixtlahuacan	2	2	4
Manzanillo	3	2	5
Tecomán	9	3	12
Villa de Alvarez	9	18	27
Michoacan	1	1	2
Guerrero	0	0	0
Jalisco	0	0	0
<b>TOTAL</b>	<b>0</b>	<b>49</b>	<b>99</b>



SERVICIOS DE SALUD DEL ESTADO DE COLIMA  
ADMINISTRACION DE LA BENEFICENCIA PUBLICA DEL ESTADO DE COLIMA

**ANALITICO DE PACIENTES BENEFICIADOS Y APOYOS OTORGADOS POR ABP  
3ER TRIMESTRE 2024**

TIPO DE APOYO	JULIO			AGOSTO			SEPTIEMBRE			TOTAL		
	Apoyos	Pacientes		Apoyos	Pacientes		Apoyos	Pacientes		No. de Apoyos	No. de Hombres	No. de mujeres
		H	M		H	M		H	M			
TRATAMIENTO DEL CANCER	9	3	6	4	2	2	2	1	1	15	6	9
ESTUDIOS	17	7	10	11	3	8	2	1	1	30	11	19
MEDICAMENTOS	11	6	3	7	4	2	2	1	1	20	11	6
APARATOS DE MOBILIDAD				6	3	3	2	2		8	5	3
CIRUGIAS, MATERIAL DE OSTEOSINTESIS	4	3	1	1		1	1	1		6	4	2
TRASLADO PARA RECIBIR TRATAMIENTO	1	1		3	1	2	1	1		5	3	2
MATERIAL DE CURACIÓN				1		1	2	2		3	2	1
PAÑALES ECOLOGICOS				9	3	5	7	5	2	16	8	7
EXTRACTOR DE LECHE MATERNA				4						4	0	0
<b>TOTAL MENSUAL</b>	42	20	20	46	16	24	19	14	5	107	50	49
	42	20	20	46	16	24	19	14	5	107	50	49



SERVICIOS DE SALUD DEL ESTADO DE COLIMA  
ADMINISTRACIÓN DE LA BENEFICENCIA PUBLICA DEL ESTADO DE COLIMA

ANALISIS MENSUALIZADO DEL TOTAL DE APOYOS OTORGADOS EN ABP  
3ER TRIMESTRE 2024

TIPO DE APOYO	JULIO	AGOSTO	SEPTIEMBRE	TOTALES
TRATAMIENTO DEL CANCER	\$ 26,454.50	\$ 6,670.00	\$ 4,667.60	\$ 37,792.10
ESTUDIOS	\$ 31,730.00	\$ 10,436.40	\$ 2,178.57	\$ 44,344.97
MEDICAMENTOS	\$ 11,381.36	\$ 21,976.33	\$ 2,956.76	\$ 36,314.45
APARATOS DE MOBILIDAD		\$ 14,116.48	\$ 2,139.00	\$ 16,255.48
CIRUGIAS, MATERIAL DE OSTEOSINTESIS	\$ 9,769.00	\$ 5,800.00	\$ 5,758.50	\$ 21,327.50
TRASLADO PARA RECIBIR TRATAMIENTO	\$ 707.50	\$ 3,688.00	\$ 735.00	\$ 5,130.50
MATERIAL DE CURACIÓN		\$ 807.60	\$ 1,295.49	\$ 2,103.09
PAÑALES ECOLOGICOS		\$ 3,059.28	\$ 3,906.80	\$ 6,966.08
EXTRACTOR DE LECHE MATERNA		\$ 3,395.92		\$ 3,395.92
<b>TOTAL MENSUAL</b>	<b>\$ 80,042.36</b>	<b>\$ 69,950.01</b>	<b>\$ 23,637.72</b>	<b>\$ 173,630.09</b>
	\$ 80,042.36	\$ 69,950.01	\$ 23,637.72	\$ 173,630.09

